


## Strömmens Båtklubb: Instruktioner för att boka klubbhuset eller motorbåten online

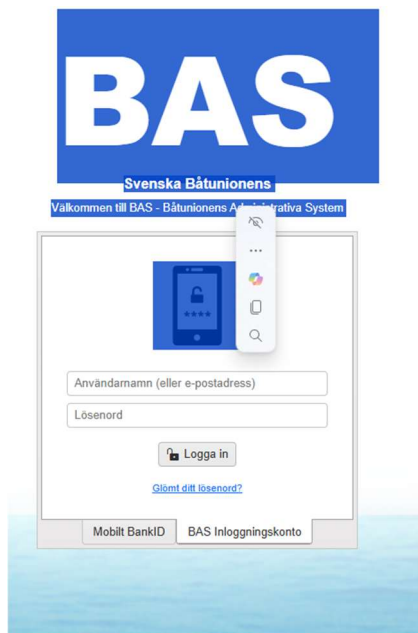
Börja med att logga in på ditt konto i Svenska Båtunionens administrativa system (BAS)

<https://bas.batunionen.se/>



Det går att logga in via ett användarkonto som det bör ha kommit epost om vid tidigare tillfälle. Har man lagt in personnumret i systemet kan man logga in via BankID. Har man inte personnumret inlagt kan man logga in via sitt konto och lägga till det manuellt.

Kan du inte logga in eller behöver hjälp kontakta Elize: 070-4327565 eller Per: 0709481539

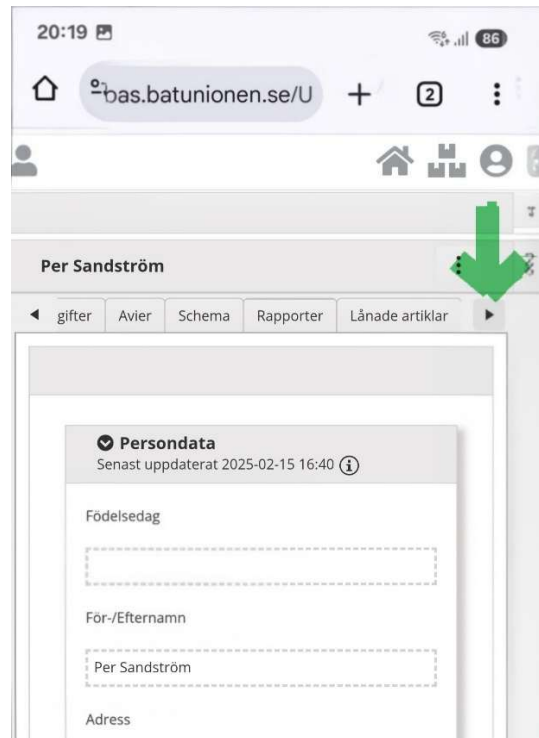


När du loggat in, klicka på Min sida Strömmens Båtklubb (BLANKAHOLM)

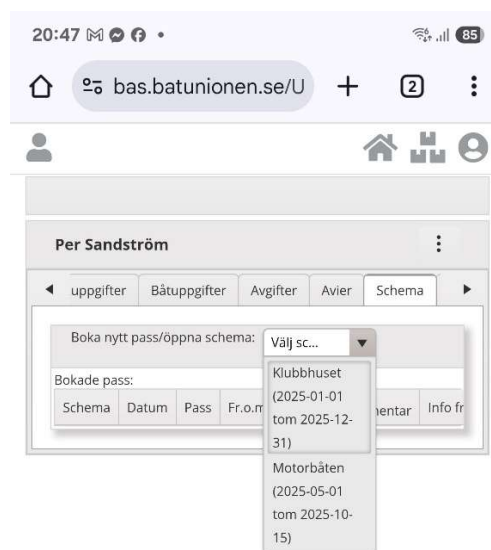


## Min sida Strömmens Båtklubb (BLANKAHOLM)

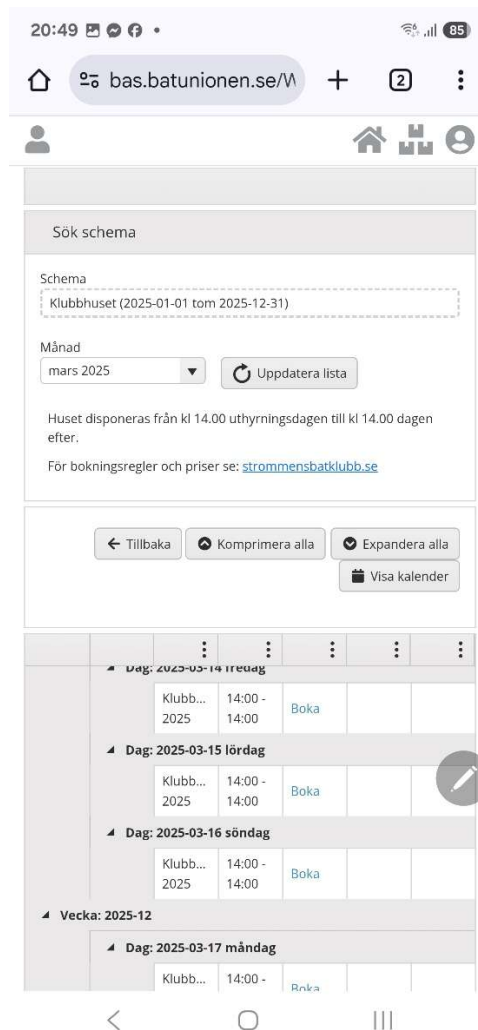
Nu ser du troligen dina kontaktuppgifter. Du kan klicka på begära ändring om du vill ändra något eller lägga till personnummer.



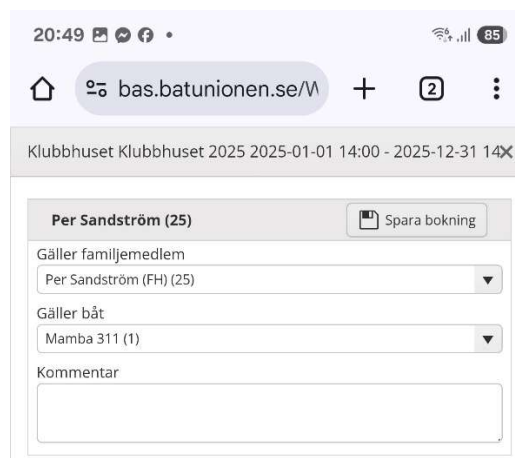
Välj fliken schema: Använder du mobil lägg den på sidan eller skrolla dig fram med pilen som är markerad i figuren ovan. Klicka på fliken och välj Klubbhuset eller Motorbåten beroende på vad du vill boka:



Skrolla dig fram till den dag du vill boka och klicka på ”boka”. I denna vy kan du också se om objektet är bokad och av vem.



I nästa fönster klicka ”Spara bokning”. Strunta i vad som står i rutan ”Gäller båt”.



Klart! Du bör få en bokningsbekräftelse via epost inom en kort stund. Du kan även kolla bokningslistan att bokningen gick igenom.

## Avbokning:

För att avboka logga in i bas, välj schema enligt ovanstående instruktion. Du bör se dina bokningar. Klicka på papperskorgen för att ta bort bokningen. Eventuellt måste du vrida telefonen för att se papperskorgssymbolen.